







Επαγωγικές εστίες (Induction)



IK 30 TCS



-  Εύρος θερμοκρασίας: 60°C έως 240°C
-  Διαστάσεις ψηστικής επιφάνειας: Ø 23 cm (διάμετρος)
-  Ισχύς: 3 Kw
-  Τάση: 230V-50Hz-1ph
-  Βάρος: 5,5 Kg
-  Διαστάσεις: 33 x 42 x 10 cm (μήκος x βάθος x ύψος)







IK 35 S



-  Εύρος θερμοκρασίας: 60°C έως 240°C
-  Διαστάσεις ψηστικής επιφάνειας: Ø 23 cm (διάμετρος)
-  Ισχύς: 3,5 Kw
-  Τάση: 230V-50Hz-1ph
-  Βάρος: 7,6 Kg
-  Διαστάσεις: 34 x 45 x 12 cm (μήκος x βάθος x ύψος)


IK 235 Z



-  Εύρος θερμοκρασίας: 60°C έως 240°C
-  Διαστάσεις ψηστικής επιφάνειας: Ø 26 + 26 cm (διάμετρος)
-  Ισχύς: 3,5 + 3,5 Kw
-  Τάση: 380V-50Hz-3ph
-  Βάρος: 15 Kg
-  Διαστάσεις: 41 x 70 x 14 cm (μήκος x βάθος x ύψος)

1 CZ TU



-  Εύρος θερμοκρασίας: 60°C έως 240°C
-  Διαστάσεις ψηστικής επιφάνειας: Ø 23 cm (διάμετρος)
-  Ισχύς: 3,5 Kw
-  Τάση: 230V-50Hz-1ph
-  Βάρος: 7,5 Kg
-  Διαστάσεις: 34 x 42 x 10 cm (μήκος x βάθος x ύψος)

Τα μοντέλα IK 30 TCS και IK35 S δεν ενδείκνυται για συνεχή λειτουργία.