

Φριτέζες ηλεκτρικές Επιδαπέδιες με 1 κάδο

Συσκευή που προσφέρει υψηλές επιδόσεις. Εξοπλισμένη με μια μεγάλη στρογγυλεμένη δεξαμενή με ειδικά θερμαντικά στοιχεία σε ανθεκτικό ανοξείδωτο ασάλι. Μπορούν να φτάσουν πολύ γρήγορα την θερμοκρασία λειτουργίας. Χάρη σε αυτά τα χαρακτηριστικά οι φριτέζες προσφέρουν πρακτικότητα, οικονομία και αντοχή.








ELT 12M-E








Χαρακτηριστικά

ELT 12M-E

-  Χωρητικότητα κάδου: 9 Lt
-  Ισχύς: 6 Kw
-  Τάση: 380 Volt
-  Βάρος: 31 Kg
-  Διαστάσεις: 31 x 53 x 85 cm
(μήκος x βάθος x ύψος)

ELT 18M-E

-  Χωρητικότητα κάδου: 13 Lt
-  Ισχύς: 9 Kw
-  Τάση: 380 Volt
-  Βάρος: 34 Kg
-  Διαστάσεις: 37 x 53 x 85 cm
(μήκος x βάθος x ύψος)