

Φριτέζες ζαχαροπλαστικής αερίου Επιτραπέζιες & επιδαπέδιες



Συσκευή που προσφέρει υψηλές επιδόσεις. Εξοπλισμένη με μια μεγάλη στρογγυλεμένη δεξαμενή με ειδικά θερμαντικά στοιχεία σε ανθεκτικό ανοξείδωτο ατσάλι. Μπορούν να φτάσουν πολύ γρήγορα την θερμοκρασία λειτουργίας. Χάρη σε αυτά τα χαρακτηριστικά οι φριτέζες προσφέρουν πρακτικότητα, οικονομία και αντοχή.



GL30B







GL30M







Χαρακτηριστικά

GL30B - Σειρά 700

-  Χωρητικότητα κάδου: 25 Lt
-  Ισχύς: 20 - 17.196 Kw - Kcal/h
-  Βάρος: 46 Kg
-  Διαστάσεις: 80 x 70 x 29 cm
(μήκος x βάθος x ύψος)

GL30M - Σειρά 700

-  Χωρητικότητα κάδου: 25 Lt
-  Ισχύς: 20 - 17.196 Kw - Kcal/h
-  Βάρος: 67 Kg
-  Διαστάσεις: 80 x 70 x 90 cm
(μήκος x βάθος x ύψος)