

Επιφάνεια εργασίας, μπροστινό και πλαϊνά πάνελ κατασκευασμένα από ανοξείδωτο χάλυβα AISI 304 όπως και το εσωτερικό του ερμαρίου. Εγγύηση εφ' όρου ζωής για καυστήρες χυτοσιδήρου. Κατασκευή χωρίς κολλήσεις, θερμοστάτης ασφαλείας και πιλότος προστατευόμενος από χάλκινο καπάκι για προστασία και εύκολο καθαρισμό - συντήρηση.





G7F2BP



Χαρακτηριστικά

G6F2BPW - Σειρά 600

 Αριθμός - Ισχύς εστιών: 1 x 6 Kw + 1 x 3,5 Kw


 Ισχύς: 9,5 - 8.168 Kw - Kcal/h

 Βάρος: 13 Kg

 Διαστάσεις: 30 x 60 x 29 cm
(μήκος x βάθος x ύψος)

G7F2BP - Σειρά 700


 Αριθμός - Ισχύς εστιών: 2 x 7 Kw


 Ισχύς: 14 - 12.037 Kw - Kcal/h

 Βάρος: 27 Kg

 Διαστάσεις: 40 x 70 x 29 cm
(μήκος x βάθος x ύψος)

LXG9F2 - Σειρά 900

 Αριθμός - Ισχύς εστιών: 1 x 12 Kw + 1 x 7 Kw

 Ισχύς: 19 - 16.336 Kw - Kcal/h

 Βάρος: 50 Kg

 Διαστάσεις: 40 x 90 x 29 cm
(μήκος x βάθος x ύψος)