

PEB 30 MEC



- Χωρητικότητα κάδου : 15-30 Kg
- Παραγωγή ανά κύκλο: 30 Kg
- Σύστημα ψύξης : Υδρόψυκτο - Αερόψυκτο
- Διαστάσεις: 40 x 90(+15) x 108 cm
(μήκος x βάθος x ύψος)

- Βάρος: 130 Kg
- Ισχύς: 3,5 - 3,7Kw
- Τάση: 400V-50Hz-3
- Φρέον: R 507



PEB 60 MEC



- Χωρητικότητα κάδου : 20-60 Kg
- Παραγωγή ανά κύκλο: 60 Kg
- Σύστημα ψύξης : Υδρόψυκτο
- Διαστάσεις: 40 x 90(+15) x 108 cm
(μήκος x βάθος x ύψος)

- Βάρος: 200 Kg
- Ισχύς: 7,2Kw
- Τάση: 400V-50Hz-3
- Φρέον: R 507



PEB 130 MEC



- Χωρητικότητα κάδου : 40-130 Kg
- Παραγωγή ανά κύκλο: 130 Kg
- Σύστημα ψύξης : Υδρόψυκτο
- Διαστάσεις: 53 x 90(+18) x 108 cm
(μήκος x βάθος x ύψος)

- Βάρος: 240 Kg
- Ισχύς: 11,5 Kw
- Τάση: 400V-50Hz-3
- Φρέον: R 507



PEB 30 LCD



- Χωρητικότητα κάδου : 15-30 Kg
- Παραγωγή ανά κύκλο: 30 Kg
- Σύστημα ψύξης: Υδροψυκτο - Αερόψυκτο
- Διαστάσεις: 40 x 70(+15) x 108 cm
(μήκος x βάθος x ύψος)

- Βάρος: 130 Kg
- Ισχύς: 3,5 - 3,7Kw
- Τάση: 400V-50Hz-3
- Φρέον: R 507



PEB 60 LCD



- Χωρητικότητα κάδου : 20-60 Kg
- Παραγωγή ανά κύκλο: 60 Kg
- Σύστημα ψύξης : Υδροψυκτο
- Διαστάσεις: 40 x 90(+15) x 108 cm
(μήκος x βάθος x ύψος)

- Βάρος: 200 Kg
- Ισχύς: 7,2 Kw
- Τάση: 400V-50Hz-3
- Φρέον: R 507



PEB 2X60 LCD



- Χωρητικότητα κάδου : 20-60 Kg
- Παραγωγή ανά κύκλο : 90-110Kg
- Σύστημα ψύξης : Υδροψυκτο
- Διαστάσεις: 80 x 90(+15) x 108 cm
(μήκος x βάθος x ύψος)

- Βάρος: 330 Kg
- Ισχύς: 11,6 Kw
- Τάση: 400V-50Hz-3
- Φρέον: R 507



PEB 130 LCD



- Χωρητικότητα κάδου : 40-130 Kg
- Παραγωγή ανά κύκλο : 130 Kg
- Σύστημα ψύξης : Υδροψυκτο
- Διαστάσεις: 53 x 90(+15) x 108 cm
(μήκος x βάθος x ύψος)

- Βάρος: 240 Kg
- Ισχύς: 11,5 Kw
- Τάση: 400V-50Hz-3
- Φρέον: R 507



TME 60



- Χωρητικότητα κάδου : 20-60 Kg
- Παραγωγή ανά κύκλο: 60 Kg
- Σύστημα ψύξης: Αερόψυκτο
- Διαστάσεις: 40 x 90(+15) x 108 cm
(μήκος x βάθος x ύψος)

- Βάρος: 105 Kg
- Ισχύς: 1 Kw
- Τάση: 230V-50Hz-3
- Φρέον: R 507



Παστόκρεμες

CHEF 12 LCD



- Χωρητικότητα κάδου : 3-12 Kg
- Παραγωγή ανά κύκλο: 12 Kg
- Σύστημα ψύξης: Υδροψυκτο - Αερόψυκτο
- Διαστάσεις: 40 x 89 x 124 cm
(μήκος x βάθος x ύψος)

- Βάρος: 130 Kg
- Ισχύς: 6,3 Kw
- Τάση: 400V-50Hz-3
- Φρέον: R 507



CHEF 30 LCD



- Χωρητικότητα κάδου : 15-30 Kg
- Παραγωγή ανά κύκλο: 30 Kg
- Σύστημα ψύξης: Υδροψυκτο - Αερόψυκτο
- Διαστάσεις: 53 x 68(+26) x 120 cm
(μήκος x βάθος x ύψος)

- Βάρος: 212 Kg
- Ισχύς: 6,2 Kw
- Τάση: 400V-50Hz-3 + N
- Φρέον: R 507



CHEF 60 LCD



- Χωρητικότητα κάδου : 30-55 Kg
- Παραγωγή ανά κύκλο: 55 Kg
- Σύστημα ψύξης: Υδροψυκτο - Αερόψυκτο
- Διαστάσεις: 63 x 102 x 120 cm
(μήκος x βάθος x ύψος)

- Βάρος: 260 Kg
- Ισχύς: 8,5 Kw
- Τάση: 400V-50Hz-3 + N
- Φρέον: R 507



KREAM 2,5



- Χωρητικότητα κάδου : 2,5 Kg
- Παραγωγή ανά κύκλο: 50 Kg
- Σύστημα ψύξης: Αερόψυκτο
- Διαστάσεις: 23 x 40(+16) x 43 cm
(μήκος x βάθος x ύψος)

- Βάρος: 25 Kg
- Ισχύς: 0,5 Kw
- Τάση: 230V-50-60Hz-1
- Φρέον: R 507



KREAM 3



- Χωρητικότητα κάδου : 3 Kg
- Παραγωγή ανά κύκλο: 50 Kg
- Σύστημα ψύξης: Αερόψυκτο
- Διαστάσεις: 23 x 40(+16) x 45 cm
(μήκος x βάθος x ύψος)

- Βάρος: 25 Kg
- Ισχύς: 0,5 Kw
- Τάση: 230V-50-60Hz-1
- Φρέον: R 507



KREAM 9/6



- Χωρητικότητα κάδου : 9,6 Kg
- Παραγωγή ανά κύκλο: 100 Kg
- Σύστημα ψύξης: Αερόψυκτο
- Διαστάσεις: 29,5 x 43(+16) x 52 cm
(μήκος x βάθος x ύψος)

- Βάρος: 37 Kg
- Ισχύς: 0,5 Kw
- Τάση: 230V-50-60Hz-1
- Φρέον: R 507



Κατασκευαστές παγωτού σειρά T

T4S



- Χωρητικότητα κάδου : 2-4 Kg
- Παραγωγή ανά κύκλο: 25 Kg
- Σύστημα ψύξης: Υδροψυκτο - Αερόψυκτο
- Διαστάσεις: 44 x 63(+18) x 126 cm
(μήκος x βάθος x ύψος)

- Βάρος: 170 Kg
- Ισχύς: 2,7 - 2,9 Kw
- Τάση: 400V-50Hz-3
- Φρέον: R 507



T5S



- Χωρητικότητα κάδου : 1 - 3 Kg
- Παραγωγή ανά κύκλο: 15 Kg
- Σύστημα ψύξης: Υδροψυκτο
- Διαστάσεις: 44 x 67(+15) x 69 cm
(μήκος x βάθος x ύψος)

- Βάρος: 124 Kg
- Ισχύς: 1,8 Kw
- Τάση: 230V-50Hz-1
- Φρέον: R 507



TITAN 1



- Χωρητικότητα κάδου : 4 - 15 Kg
- Παραγωγή ανά κύκλο : 90 Kg
- Σύστημα ψύξης : Υδροψυκτο - Αερόψυκτο
- Διαστάσεις: 52 x 91(+26) x 142 cm
(μήκος x βάθος x ύψος)

- Βάρος: 395 Kg
- Ισχύς: 8 - 8,4 Kw
- Τάση: 400V-50Hz-3
- Φρέον: R 507



TITAN 2



- Χωρητικότητα κάδου : 3 - 10 Kg
- Παραγωγή ανά κύκλο: 60 Kg
- Σύστημα ψύξης : Υδροψυκτο - Αερόψυκτο
- Διαστάσεις: 52 x 68(+26) x 142 cm
(μήκος x βάθος x ύψος)

- Βάρος: 320 Kg
- Ισχύς: 4,5 - 4,9 Kw
- Τάση: 400V-50Hz-3
- Φρέον: R 507




TITAN 3S



- Χωρητικότητα κάδου : 2 - 6 Kg
- Παραγωγή ανά κύκλο: 35 Kg
- Σύστημα ψύξης: Υδροψυκτο - Αερόψυκτο
- Διαστάσεις: 52 x 68(+26) x 142 cm
(μήκος x βάθος x ύψος)

- Βάρος: 255 Kg
- Ισχύς: 3,6 - 3,8 Kw
- Τάση: 400V-50Hz-3
- Φρέον: R 507



TITAN 35 LCD



- Χωρητικότητα κάδου : 2-6 Kg
- Παραγωγή ανά κύκλο: 35 Kg
- Σύστημα ψύξης: Υδροψυκτο - Αερόψυκτο
- Διαστάσεις: 55 x 67(+33) x 143 cm
(μήκος x βάθος x ύψος)

- Βάρος: 250 - 260 Kg
- Ισχύς: 4 - 4,4 Kw
- Τάση: 400V-50Hz-3
- Φρέον: R 507



TITAN 45 LCD



- Χωρητικότητα κάδου : 2,5 - 8 Kg
- Παραγωγή ανά κύκλο: 45 Kg
- Σύστημα ψύξης: Υδροψυκτο
- Διαστάσεις: 55 x 67(+33) x 143 cm
(μήκος x βάθος x ύψος)

- Βάρος: 290 Kg
- Ισχύς: 5 Kw
- Τάση: 400V-50Hz-3
- Φρέον: R 507



TITAN 60 LCD



- Χωρητικότητα κάδου : 3 - 10 Kg
- Παραγωγή ανά κύκλο: 60 Kg
- Σύστημα ψύξης: Υδροψυκτο
- Διαστάσεις: 60 x 67(+33) x 143 cm
(μήκος x βάθος x ύψος)

- Βάρος: 310 Kg
- Ισχύς: 5,8 Kw
- Τάση: 400V-50Hz-3
- Φρέον: R 507



TITAN 75 LCD



- Χωρητικότητα κάδου : 3,5 - 13 Kg
- Παραγωγή ανά κύκλο: 75 Kg
- Σύστημα ψύξης: Υδροψυκτο
- Διαστάσεις: 60 x 67(+33) x 143 cm
(μήκος x βάθος x ύψος)

- Βάρος: 340 Kg
- Ισχύς: 7,2 Kw
- Τάση: 400V-50Hz-3
- Φρέον: R 507



TITAN 100 LCD



- Χωρητικότητα κάδου : 4 - 16 Kg
- Παραγωγή ανά κύκλο: 100 Kg
- Σύστημα ψύξης: Υδροψυκτο
- Διαστάσεις: 60x77(+33)x143cm
(μήκος x βάθος x ύψος)

- Βάρος: 370 Kg
- Ισχύς: 8,2 Kw
- Τάση: 400V-50Hz-3
- Φρέον: R 507

Κατασκευαστές παγωτού

VIBEGEL



- Χωρητικότητα κάδου : 3-7 Kg
- Παραγωγή ανά κύκλο(άνα 1 ώρα): 40 Kg
- Σύστημα ψύξης μηχανής:Νερού - Αέρα
- Διαστάσεις: 47 x 85(+6) x 144 cm
(μήκος x βάθος x ύψος)

- Βάρος: 260 - 270 Kg
- Ισχύς: 4,2 - 4,6 Kw
- Τάση: 400V-50Hz-3
- Φρέον: 2,6 Lt



G20



- Χωρητικότητα κάδου : 4 - 4,5 Kg
- Παραγωγή ανά κύκλο: 20 Kg
- Σύστημα ψύξης: Αερόψυκτο
- Διαστάσεις: 40,5 x 53(+16) x 108 cm
(μήκος x βάθος x ύψος)

- Βάρος: 125 Kg
- Ισχύς: 2,6 Kw
- Τάση: 400V-50Hz-3
- Φρέον: R 507



G30



- Χωρητικότητα κάδου : 5 - 6,5 Kg
- Παραγωγή ανά κύκλο: 30 Kg
- Σύστημα ψύξης: Υδροψυκτο - Αερόψυκτο
- Διαστάσεις: 40,5 x 53(+16) x 108 cm
(μήκος x βάθος x ύψος)

- Βάρος: 130 Kg
- Ισχύς: 3,4 - 3,6 Kw
- Τάση: 400V-50Hz-3
- Φρέον: R 507



G60



- Χωρητικότητα κάδου : 8 - 12 Kg
- Παραγωγή ανά κύκλο: 60 Kg
- Σύστημα ψύξης: Υδροψυκτο - Αερόψυκτο
- Διαστάσεις: 53 x 71(+16) x 122 cm
(μήκος x βάθος x ύψος)

- Βάρος: 210 Kg
- Ισχύς: 4,4 - 4,6 Kw
- Τάση: 400V-50Hz-3
- Φρέον: R 507




GX 2



- Χωρητικότητα κάδου : 2,5 x 2 Kg
- Παραγωγή άνα κύκλο: 10 x 2 Kg
- Σύστημα ψύξης : Υδρόψυκτο - Αερόψυκτο
- Διαστάσεις: 68 x 71,5 x 96 cm
(μήκος x βάθος x ύψος)

- Βάρος: 160 Kg
- Ισχύς: 2 Kw
- Τάση: 400V-50Hz-3
- Φρέον: R 507




GX 4



- Χωρητικότητα κάδου : 2,5 x 4 Kg
- Παραγωγή άνα κύκλο: 10 x 4 Kg
- Σύστημα ψύξης: Υδρόψυκτο - Αερόψυκτο
- Διαστάσεις: 131,5 x 71,5 x 96 cm
(μήκος x βάθος x ύψος)

- Βάρος: 300 Kg
- Ισχύς: 4 Kw
- Τάση: 400V-50Hz-3
- Φρέον: R 507

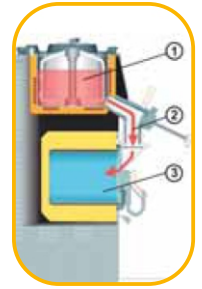


TWIN 4



- Χωρητικότητα κάδου : 2-4 Kg
- Παραγωγή άνα κύκλο: 25 Kg
- Σύστημα ψύξης: Υδροψυκτο - Αερόψυκτο
- Διαστάσεις: 44 x 67(+18) x 140 cm
(μήκος x βάθος x ύψος)

- Βάρος: 240 Kg
- Ισχύς: 6 - 6,2 Kw
- Τάση: 400V-50Hz-3
- Φρέον: R 507



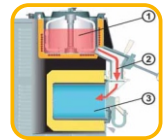
Συνδυαστικά μηχανήματα σειρά Twin

TWIN 35



- Χωρητικότητα κάδου : 2 - 6 Kg
- Παραγωγή άνα κύκλο: 35 Kg
- Σύστημα ψύξης: Υδροψυκτο
- Διαστάσεις: 55 x 70(+26) x 138 cm
(μήκος x βάθος x ύψος)

- Βάρος: 310 Kg
- Ισχύς: 9 Kw
- Τάση: 400V-50Hz-3
- Φρέον: R 507

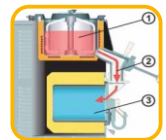


TWIN 45



- Χωρητικότητα κάδου : 2,5 - 8 Kg
- Παραγωγή άνα κύκλο: 45 Kg
- Σύστημα ψύξης: Υδροψυκτο
- Διαστάσεις: 60 x 70(+26) x 138 cm
(μήκος x βάθος x ύψος)

- Βάρος: 370 Kg
- Ισχύς: 11 Kw
- Τάση: 400V-50Hz-3
- Φρέον: R 507

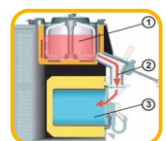


TWIN 60



- Χωρητικότητα κάδου : 3 - 10 Kg
- Παραγωγή άνα κύκλο: 60 Kg
- Σύστημα ψύξης: Υδροψυκτο
- Διαστάσεις: 60 x 70(+26) x 138 cm
(μήκος x βάθος x ύψος)

- Βάρος: 380 Kg
- Ισχύς: 12 Kw
- Τάση: 400V-50Hz-3
- Φρέον: R 507



TWIN 35 LCD



- Χωρητικότητα κάδου : 2-6 Kg
- Παραγωγή ανά κύκλο: 35 Kg
- Σύστημα ψύξης: Υδροψυκτο
- Διαστάσεις: 55 x 70(+33) x 138 cm
(μήκος x βάθος x ύψος)

- Βάρος: 310 Kg
- Ισχύς: 9 Kw
- Τάση: 400V-50Hz-3
- Φρέον: R 507



TWIN 45 LCD



- Χωρητικότητα κάδου : 2,5 - 8 Kg
- Παραγωγή ανά κύκλο: 45 Kg
- Σύστημα ψύξης: Υδροψυκτο
- Διαστάσεις: 60 x 70(+33) x 138 cm
(μήκος x βάθος x ύψος)

- Βάρος: 370 Kg
- Ισχύς: 11 Kw
- Τάση: 400V-50Hz-3
- Φρέον: R 507




TWIN 60 LCD



- Χωρητικότητα κάδου : 3 - 10 Kg
- Παραγωγή ανά κύκλο: 60 Kg
- Σύστημα ψύξης: Υδροψυκτο
- Διαστάσεις: 60 x 70(+33) x 138 cm
(μήκος x βάθος x ύψος)

- Βάρος: 380 Kg
- Ισχύς: 12 Kw
- Τάση: 400V-50Hz-3
- Φρέον: R 507

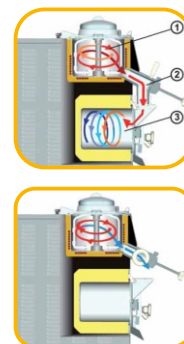


TWIN CHEF 35 LCD



- Χωρητικότητα κάδου (μονο για παστόκρεμα): 8 Kg
- Χωρητικότητα κάδου : 2-6 Kg
- Παραγωγή άνα κύκλο: 35 Kg
- Σύστημα ψύξης: Υδροψυκτο
- Διαστάσεις: 55 x 70(+33) x 138 cm
(μήκος x βάθος x ύψος)

- Βάρος: 315 Kg
- Ισχύς: 9 Kw
- Τάση: 400V-50Hz-3
- Φρέον: R 507

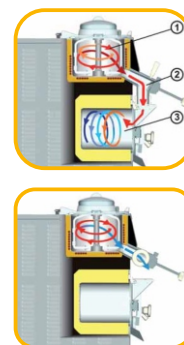


TWIN CHEF 45 LCD



- Χωρητικότητα κάδου (μονο για παστόκρεμα): 8 Kg
- Χωρητικότητα κάδου : 2,5 - 8 Kg
- Παραγωγή άνα κύκλο: 45 Kg
- Σύστημα ψύξης: Υδροψυκτο
- Διαστάσεις: 60 x 70(+33) x 138 cm
(μήκος x βάθος x ύψος)

- Βάρος: 375 Kg
- Ισχύς: 11 Kw
- Τάση: 400V-50Hz-3
- Φρέον: R 507

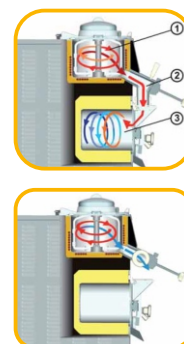


TWIN CHEF 60 LCD



- Χωρητικότητα κάδου (μονο για παστόκρεμα): 12 Kg
- Χωρητικότητα κάδου : 3 - 10 Kg
- Παραγωγή άνα κύκλο: 60 Kg
- Σύστημα ψύξης: Υδροψυκτο
- Διαστάσεις: 60 x 70(+33) x 138 cm
(μήκος x βάθος x ύψος)

- Βάρος: 385 Kg
- Ισχύς: 12 Kw
- Τάση: 400V-50Hz-3
- Φρέον: R 507



KETTY



- Χωρητικότητα κάδου : 4 lt
- Παραγωγή/ώρα(χωνάκια 75gr): 80
- Παραγωγή άνα κύκλο: 6 Kg
- Σύστημα ψύξης: Αερόψυκτο
- Διαστάσεις: 28 x 48(+12) x 55 cm
(μήκος x βάθος x ύψος)

- Βάρος: 45 Kg
- Ισχύς: 0,7 Kw
- Τάση: 230V-50Hz-1
- Φρέον: R 507



KIKKA 1 G



- Χωρητικότητα κάδου : 6 lt
- Παραγωγή/ώρα(χωνάκια 75gr): 150
- Παραγωγή άνα κύκλο: 11 Kg
- Σύστημα ψύξης: Υδροψυκτο - Αερόψυκτο
- Διαστάσεις: 37 x 61(+11,5) x 64 cm
(μήκος x βάθος x ύψος)

- Βάρος: 91 Kg
- Ισχύς: 1,5 Kw
- Τάση: 400V-50Hz-3
- Φρέον: R 507



KISS 1 G



- Χωρητικότητα κάδου : 8 kg
- Παραγωγή/ώρα(χωνάκια 75gr): 240
- Παραγωγή άνα κύκλο: 18 Kg
- Σύστημα ψύξης: Υδροψυκτο - Αερόψυκτο
- Διαστάσεις: 40 x 57(+15) x 76 cm
(μήκος x βάθος x ύψος)

- Βάρος: 112 Kg
- Ισχύς: 2,3 Kw
- Τάση: 400V-50Hz-3
- Φρέον: R 507



PUMP (αντλία διόγκωσης)



EMU (αναδευτήρας)

KISS 3



- Χωρητικότητα κάδου : 2 x 8 lt
- Παραγωγή/ώρα(χωνάκια 75gr): 533
- Παραγωγή ανά κύκλο: 40 Kg
- Σύστημα ψύξης: Υδροψυκτο - Αερόψυκτο
- Διαστάσεις: 48 x 64(+15) x 84 cm
(μήκος x βάθος x ύψος)

- Βάρος: 164 Kg
- Ισχύς: 3,7 Kw
- Τάση: 400V-50Hz-3
- Φρέον: R 507



PUMP (αντλία διόγκωσης)



EMU(Αναδευτήρας)

Τιμή: 13.900,00 €

KISS 3 POWER



- Χωρητικότητα κάδου : 2 x 8 kg
- Παραγωγή/ώρα(χωνάκια 75gr): 533
- Παραγωγή ανά κύκλο: 40 Kg
- Σύστημα ψύξης: Υδροψυκτο - Αερόψυκτο
- Διαστάσεις: 56 x 67(+10) x 84 cm
(μήκος x βάθος x ύψος)


- Βάρος: 200 Kg
- Ισχύς: 3,9 Kw
- Τάση: 400V-50Hz-3
- Φρέον: R 507



PUMP (αντλία διόγκωσης)



EMU(Αναδευτήρας)



Επιδαπέδιες μονές

KLASS 201 G



- Χωρητικότητα κάδου : 18 lt
- Παραγωγή/ώρα(χωνάκια 75gr): 425
- Παραγωγή ανά κύκλο: 32 Kg
- Σύστημα ψύξης: Υδροψυκτο - Αερόψυκτο
- Διαστάσεις: 45 x 68(+15) x 150 cm
(μήκος x βάθος x ύψος)

- Βάρος: 175 Kg
- Ισχύς: 2,5 Kw
- Τάση: 400V-50Hz-3
- Φρέον: R 507



PUMP(αντλία διόγκωσης)



EMU(αναδευτήρας)

ΚΙΚΚΑ 330 G



- Χωρητικότητα κάδου : 2 x 6 lt
- Παραγωγή/ώρα(χωνάκια 75gr): 290
- Παραγωγή άνα κύκλο: 22 Kg
- Σύστημα ψύξης: Υδροψυκτο - Αερόψυκτο
- Διαστάσεις: 44 x 65(+11,5) x 143 cm
(μήκος x βάθος x ύψος)
- Βάρος: 190 Kg
- Ισχύς: 3,1 Kw
- Τάση: 400V-50Hz-3
- Φρέον: R 507



ΚΕ 3 G



- Χωρητικότητα κάδου : 2 x 12 lt
- Παραγωγή/ώρα(χωνάκια 75gr): 465
- Παραγωγή άνα κύκλο: 35 Kg
- Σύστημα ψύξης: Υδροψυκτο - Αερόψυκτο
- Διαστάσεις: 53 x 70(+10) x 145 cm
(μήκος x βάθος x ύψος)
- Βάρος: 203 Kg
- Ισχύς: 3,7 Kw
- Τάση: 400V-50Hz-3
- Φρέον: R 507




PUMP (αντλία διόγκωσης)

KISS 3 POWER VERTICAL



- Χωρητικότητα κάδου : 2 x 8 kg
- Παραγωγή/ώρα(χωνάκια 75gr): 533
- Παραγωγή άνα κύκλο: 40 Kg
- Σύστημα ψύξης: Υδροψυκτο - Αερόψυκτο
- Διαστάσεις: 56 x 67(+10) x 84 cm
(μήκος x βάθος x ύψος)
- Βάρος: 200 Kg
- Ισχύς: 3,9 Kw
- Τάση: 400V-50Hz-3
- Φρέον: R 507



PUMP (αντλία διόγκωσης)



EMU (Αναδευτήρας)