



Θάλαμοι ταχείας κατάψυξης για καρότσι (με απομακρυσμένο ψυκτικό μηχανήμα)

Σειρά Catering



- Ειδικός συρμάτινος φοριαμός κατάλληλος για ταψιά GN 1/1 και λαμαρίνες 40 x 60 cm
- Διάκενο λαμαρινών 6,5 cm (εκτός μοντέλων BF 030 AG - CF 031 AG όπου το διάκενο είναι 3,5 cm)

Σειρά Baking



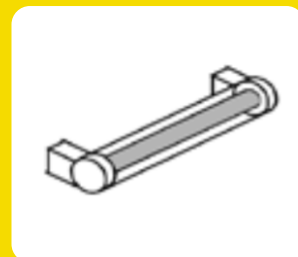
- Ειδικός φοριαμός κατάλληλος για λαμαρίνες 40 x 60 cm με δυνατότητα τοποθέτησης των γλυσιερών ανά 3,5 ή ανά 5 cm

Η χωρητικότητα των λαμαρινών που αναγράφεται στα τεχνικά χαρακτηριστικά των θαλάμων ταχείας κατάψυξης είναι υπολογισμένη με διάκενο λαμαρινών 6,5 cm

Εξτρά προσαρτήματα



Καταγραφικό θερμοκρασιών



Λάμπα UV αποστείρωσης θαλάμου



Χαρακτηριστικά

BF 401 DE /PF 401 AE

BF 401 AE/ PF 401 AE

Π Χωρητικότητα: 2 καρότσια για GN 1/1 (53 x 32,5 cm) ή για λαμαρίνες 40 x 60 cm

🕒 Απόδοση / ώρα { (+90°C / +3°C): 140 Kg
{ (+90°C / -18°C): 96 Kg

⚡ Ισχύς: 7650 W

☀️ Ψύξη: Βεβαιωμένη κυκλοφορίας

❄️ Φρέον: R 404 A

🔌 Τάση: 380V - 50Hz - 3ph

📏 Βάρος: { 640 Kg (ψυκτικού θαλάμου)
{ 126 Kg (ψυκτικού μηχανήματος)

📏 Διαστάσεις
Ψυκτικού θαλάμου: 120 x 195 x 215 cm
Ψυκτικού μηχανήματος: 142 x 81 x 69 cm
(μήκος x βάθος x ύψος)

🕒 Απόδοση / ώρα { (+90°C / +3°C): 210 Kg
{ (+90°C / -18°C): 140 Kg

⚡ Ισχύς: 9700 W

☀️ Ψύξη: Βεβαιωμένη κυκλοφορίας

❄️ Φρέον: R 404 A

🔌 Τάση: 380V - 50Hz - 3ph

📏 Βάρος: { 640 Kg (ψυκτικού θαλάμου)
{ 194 Kg (ψυκτικού μηχανήματος)

📏 Διαστάσεις
Ψυκτικού θαλάμου: 120 x 195 x 215 cm
Ψυκτικού μηχανήματος: 142 x 81 x 69 cm
(μήκος x βάθος x ύψος)

Μαζί με τον θάλαμο συμπεριλαμβάνονται ο ψυκτικός θάλαμος, το απομακρυσμένο ψυκτικό μηχανήμα, η ανοξειδωτή ράμπα εισαγωγής καροτσιού και η θερμαινόμενη ακίδα θερμοκρασίας πολλαπλών σημείων.