




# Επαγωγικές εστίες (Induction) IK 35 S



## Χαρακτηριστικά

-  Εύρος θερμοκρασίας: 60°C έως 240°C
-  Διαστάσεις ψηστικής επιφάνειας: Ø 23 cm  
(διάμετρος)
-  Ισχύς: 3,5 Kw
-  Τάση: 230V-50Hz-1N ph
-  Βάρος: 7,6 Kg
-  Διαστάσεις: 34 x 45 x 12 cm  
(μήκος x βάθος x ύψος)