

# BLF 900 (Κατάψυξη)

Όρθιο ψυγείο κατάψυξης εξ' ολοκλήρου από ανοξείδωτο ασάλι AISI 304. Διαθέτει αυτόματη επαναφορά της πόρτας, πλήρως αυτόματη λειτουργία, ρυθμιζόμενα ποδαρικά και κλειδαριά. Ελέγχεται ηλεκτρονικά. Επίσης έχει αφαιρούμενη μονάδα ψύξης, εσωτερικές γωνίες στρογγυλεμένες (για πιο εύκολο καθάρισμα) και υπάρχει η δυνατότητα αντικατάστασης του λάστιχου της πόρτας.



## Έξτρα προσαρτήματα












Σετ ρόδες  
(2 με φρένο,  
2 χωρίς φρένο)

Πλαστικοποιημένη  
σχάρα 60 x 80 cm

Ανοξείδωτη  
σχάρα 60 x 80 cm

Γλυσιέρες

## Χαρακτηριστικά

-  Χωρητικότητα: 750 lt
-  Διάσταση λαμαρίνας: 60 x 80 cm
-  Έυρος θερμοκρασιών: -5° C / -24° C
-  Κατανάλωση ενέργειας: 11,2 kwh / 24h
-  Ψύξη: Βεβιασμένης κυκλοφορίας
-  Αυτόματη απόψυξη
-  Φρέον: R 404 A
-  Ισχύς: 700 W
-  Τάση: 230V - 50Hz - 1Np
-  Βάρος: 180 kg
-  Διαστάσεις: 78 x 96 x 200 cm  
(μήκος x βάθος x ύψος)

Τα ανωτέρω ψυγεία συνοδεύονται από 20 ζεύγη ανοξείδωτων γλυσιερών