

B 1706 AS

(Μηχανές παγοκύβων με ενσωματωμένη αποθήκη)

Παγομηχανή με κομψό σχεδιασμό και άριστα λειτουργικά χαρακτηριστικά. Διαθέτει μόνωση στην πόρτα του κάδου και αποθήκη πάγου για ελαχιστοποίηση της συμπύκνωσης του αέρα και του νερού που σχηματίζεται στην επιφάνεια της παγομηχανής. Επίσης παρέχει πίνακα ηλεκτρομηχανικού ελέγχου και ευκολία στην επισκευή της παγομηχανής καθ' όλη την διάρκεια της ζωής της.











20 gr



∅ 29 x H 34 mm

Χαρακτηριστικά

-  Παραγωγή /24ωρο: 17 Kg
-  Χωρητικότητα αποθήκης: 6 Kg
-  Αερόψυκτο ψυκτικό μηχανήμα
-  Φρέον: R 134 A
-  Ισχύς: 280 W
-  Τάση: 230V - 50Hz - 1ph
-  Βάρος: 33 kg
-  Διαστάσεις: 33 x 46 x 60 cm
(μήκος x βάθος x ύψος)

Η παραγωγικότητα των παγομηχανών είναι υπολογισμένη στις ακόλουθες συνθήκες: Θερμοκρασία αέρα 21°C & θερμοκρασία νερού 15°C
Κατόπιν παραγγελίας διατίθενται υδρόψυκτα μοντέλα με επιπροσθέτη οικονομική επιβάρυνση