

Βραστήρες κρεμών ηλεκτρικοί διπλών τοιχωμάτων (τύπου μπαίν μαρι).

Στο ενδιάμεσο εσωτερικό τμήμα του κάδου περιέχεται θερμικό λάδι.

Διαθέτουν ανοξείδωτο ανατρεπόμενο κάδο και ανοξείδωτο αναδευτήρα με ξύστρες στο κάτω μέρος και στο πλάι. Διαθέτουν δύο ταχύτητες για τον αναδευτήρα, ηλεκτρονικό θερμοστάτη για την ρύθμιση της θερμοκρασίας καθώς και χρονοδιακόπτη με ηχητική ειδοποίηση. Το σασί του μηχανήματος είναι βαμμένο και όχι ανοξείδωτο.







Όλα τα υπόλοιπα μέρη του μηχανήματος που έρχονται σε επαφή με το προϊόν είναι ανοξείδωτα.

Το εργαλείο κεντρικής ανάμιξης είναι εξοπλισμένο με ξύστρα στα πλαϊνά και τον πάτο της δεξαμενής έτσι ώστε το προϊόν να μην κολλάει στα τοιχώματα της δεξαμενής.

Η δεξιόστροφη κίνηση της μπορεί να αντικατασταθεί με αριστερόστροφη κίνηση κατόπιν εντολής για την ετοιμασία διαφόρων ειδών ζύμης. Η θερμοκρασία βρασμού ελέγχεται από έναν ηλεκτρονικό θερμοστάτη που μπορεί να ενσωματωθεί χρονόμετρο για τον καλύτερο συγχρονισμό της μηχανής. Κατόπιν αιτήματος μπορεί να γίνει εγκατάσταση προγράμματος για τον καλύτερο έλεγχο των κύκλων εργασιών.



Χαρακτηριστικά

-  Χωρητικότητα κάδου: 30 lt
-  Χωρητικότητα κάδου σε προϊόν: 24 lt
-  Βάρος: 120 Kg
-  Ισχύς
Μοτέρ: 0,45 Kw
Αντιστάσεων: 3,75 Kw
-  Τάση: 380V-50Hz-3N ph
-  Διαστάσεις: 74 x 70 x 136 cm
(μήκος x βάθος x ύψος)

Εξτρά προσαρτήματα

Χρονόμετρο
για ειδοποίηση
αλλαγής λαδιού

Βαλβίδα
αποστράγγισης
DN50

Εξ' ολοκλήρου
ανοξείδωτες
ρόδες