

Βραστήρες (Ηλεκτρικοί εμμέσου θερμάνσεως)

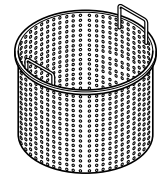
Οι βραστήρες EASYPAN είναι μια επαγγελματική λύση για μικρά εστιατόρια και επιχειρήσεις catering. Είναι απλό και εύκολο στην χρήση του. Παρέχει υψηλές θερμοκρασίες βρασμού ακόμα και σε προϊόντα με υψηλή οξύτητα.



Εξτρά προσαρτήματα

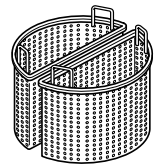
Μηχανική ανατροπή κάδου

Σύστημα αυτόματης πλήρωσης νερού του εσωτερικού τμήματος του κάδου διπλών τοιχωμάτων



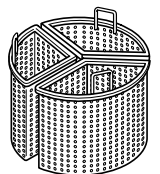
Διαστάσεις
(διάμετρος x ύψος)

- ⊘ 36 x 39,5 cm
- ⊘ 56 x 38 cm
- ⊘ 56 x 48 cm
- ⊘ 56 x 61,5 cm
- ⊘ 71 x 46,5 cm



Διαστάσεις
(διάμετρος x ύψος)

- ⊘ 56 x 38 cm
- ⊘ 56 x 49 cm
- ⊘ 56 x 61,5 cm
- ⊘ 71 x 46,5 cm



Διαστάσεις
(διάμετρος x ύψος)

- ⊘ 56 x 38 cm
- ⊘ 56 x 49 cm
- ⊘ 56 x 61,5 cm
- ⊘ 71 x 46,5 cm

Χαρακτηριστικά

PM 8 IE 100

- ⊞ Χωρητικότητα κάδου: 100 lt
- ⚡ Ισχύς: 16 kw
- ⚡ Τάση: 380 Volt
- ⚖ Βάρος: 140 kg
- ↙ Διαστάσεις: 80 x 90 x 90 cm
(μήκος x βάθος x ύψος)

PM 8 IE 100 A*

- ⊞ Χωρητικότητα κάδου: 100 lt
- ⚡ Ισχύς: 16 kw
- ⚡ Τάση: 380 Volt
- ⚖ Βάρος: 147 kg
- ↙ Διαστάσεις: 80 x 90 x 90 cm
(μήκος x βάθος x ύψος)

PM 8 IE 150

- ⊞ Χωρητικότητα κάδου: 150 lt
- ⚡ Ισχύς: 18 kw
- ⚡ Τάση: 380 Volt
- ⚖ Βάρος: 150 kg
- ↙ Διαστάσεις: 80 x 90 x 90 cm
(μήκος x βάθος x ύψος)

Χαρακτηριστικά

PM 8 IE 150 A*

- ⊞ Χωρητικότητα κάδου: 150 lt
- ⚡ Ισχύς: 18 kw
- ⚡ Τάση: 380 Volt
- ⚖ Βάρος: 157 kg
- ↙ Διαστάσεις: 80 x 90 x 90 cm
(μήκος x βάθος x ύψος)

PM 1 IE 200

- ⊞ Χωρητικότητα κάδου: 220 lt
- ⚡ Ισχύς: 32 kw
- ⚡ Τάση: 380 Volt
- ⚖ Βάρος: 235 kg
- ↙ Διαστάσεις: 100 x 115 x 90 cm
(μήκος x βάθος x ύψος)

PM 1 IE 200 A*

- ⊞ Χωρητικότητα κάδου: 220 lt
- ⚡ Ισχύς: 32 kw
- ⚡ Τάση: 380 Volt
- ⚖ Βάρος: 245 kg
- ↙ Διαστάσεις: 100 x 115 x 90 cm
(μήκος x βάθος x ύψος)



* Μοντέλο με αεροστεγές κλείσιμο καπακιού πίεσης 5 bar.
(Λειτουργία ως χύτρα ταχύτητας)