









# TITAN 35 LCD

Ο κατασκευαστής παγωτού TITAN 35 LCD σχεδιάστηκε για να προσφέρει στον χρήστη ένα επαγγελματικό και αξιόπιστο εργαλείο. Διαθέτει 4 κουμπιά γρήγορης επιλογής και οθόνη LCD για μεγαλύτερη ποικιλία εργασιών. Παρέχει κύκλο παραγωγής μέσω του οποίου το μίγμα φτάνει την ιδανική πυκνότητα ανάλογα με την ποσότητα και τον τύπο του μίγματος, κύκλος παραγωγής για μεγαλύτερα επίπεδα πυκνότητας του προϊόντος, «μενού γεύσεων» με 24 διαφορετικά προγράμματα όπου ανάλογα με την κάθε γεύση συνδυάζει την ιδανική ταχύτητα του αναδευτήρα και της πυκνότητας. Λειτουργία για την προσαρμογή των γεύσεων, πρόγραμμα «δημιουργίας γεύσεων» με δυνατότητα αποθήκευσης 30 νέων γεύσεων, αναδευτήρα από ασάλι και ζύστρες, μεγάλο ράφι και τελάρο και αποσπώμενο πλέγμα από ασάλι για ευκολότερο καθάρισμα και σύστημα ελέγχου όπου βελτιώνει την ακρίβεια κάτω από διαφορετικές συνθήκες εργασίας.



## Χαρακτηριστικά

-  Χωρητικότητα κάδου : 2-6 Kg
-  Παραγωγή ανά κύκλο: 35 Kg
-  Σύστημα ψύξης: Υδροψυκτο - Αερόψυκτο
-  Βάρος: 250 - 260 Kg
-  Ισχύς: 4 - 4,4 Kw
-  Τάση: 400V-50Hz-3
-  Φρέον: R 507
-  Διαστάσεις: 55 x 67(+33) x 143 cm  
(μήκος x βάθος x ύψος)