










TWIN 35

Η συνδυαστική μηχανή TWIN 35 έχει την δυνατότητα να παράγει μια μεγάλη ποικιλία επιδορπίων όπως παγωτό, σορμπέ, κρέμα ζαχαροπλαστικής, μους, σιρόπια, πουτίγκες και πολλά άλλα. Διαθέτει 3 προγράμματα θερμότητας, κύκλο παραγωγής σοκολάτας σε χαμηλή θερμοκρασία, 4 προγράμματα ψύξης, κύκλο παραγωγής με προσαρμογή χρόνου, αυτόματη διατήρηση της πυκνότητας του μίγματος κατά το τέλος του κύκλου, σύστημα μπαίν μαρί που μπορεί να φτάσει μέχρι και στους 105 C για την διατήρηση των φυσικών χαρακτηριστικών του μίγματος, κάδο από ασάλι με ξύστρες στα τοιχώματα και στον πάτο, υψηλής απόδοσης ψυκτικός κύλινδρος, αναδευτήρας από ασάλι και γρήγορη εξώθηση με την "extra chill" επιλογή για την καλύτερη πυκνότητα του προϊόντος.



Χαρακτηριστικά

-  Χωρητικότητα κάδου : 2 - 6 Kg
-  Παραγωγή ανά κύκλο: 35 Kg
-  Σύστημα ψύξης: Υδροψυκτο
-  Βάρος: 310 Kg
-  Ισχύς: 9 Kw
-  Τάση: 400V-50Hz-3
-  Φρέον: R 507
-  Διαστάσεις: 55 x 70(+26) x 138 cm
(μήκος x βάθος x ύψος)