










TWIN 45 LCD

Η συνδυαστική μηχανή TWIN 45 LCD είναι μια αξιόπιστη και επαγγελματική μηχανή που δίνει στο χρήστη μια μεγάλη ποικιλία δυνατοτήτων εργασίας. Διαθέτει 3 προγράμματα θερμότητας, κύκλο παραγωγής σοκολάτας σε χαμηλή θερμοκρασία, 4 προγράμματα ψύξης, αυτόματο κύκλο παραγωγής για την επίτευξη της ιδανικής πυκνότητας ανάλογα με τον τύπο και την ποσότητα του μίγματος, αυτόματο κύκλο παραγωγής "PLUS" για υψηλά επίπεδα πυκνότητας, ημιαυτόματο κύκλο παραγωγής για την προσαρμογή του χρόνου, ημιαυτόματο κύκλο παραγωγής για την προσαρμογή της πυκνότητας, μενού "γεύσεων" με 24 προγράμματα που συνδυάζει την κάθε γεύση με την ανάλογη ταχύτητα αναδευτήρα και επίπεδο πυκνότητας, λειτουργία προσαρμογής των γεύσεων, πρόγραμμα "δημιουργίας συνταγών" με δυνατότητα αποθήκευσης 30 νέων γεύσεων, λειτουργία "TURBO" για την αύξηση της ταχύτητας του αναδευτήρα κατά τον κύκλο παραγωγής, σύστημα μπαίν μαρί που μπορεί να φτάσει μέχρι και στους 105 C για την διατήρηση των φυσικών χαρακτηριστικών του μίγματος, κάδο από ασάλι με ξύστρες στα τοιχώματα και στον πάτο, υψηλής απόδοσης ψυκτικός κύλινδρος, αναδευτήρας από ασάλι και γρήγορη εξώθηση με την "extra chill" επιλογή για την καλύτερη πυκνότητα του προϊόντος.



Χαρακτηριστικά

-  Χωρητικότητα κάδου : 2,5 - 8 Kg
-  Παραγωγή άνα κύκλο: 45 Kg
-  Σύστημα ψύξης: Υδρόψυκτο
-  Βάρος: 370 Kg
-  Ισχύς: 11 Kw
-  Τάση: 400V-50Hz-3
-  Φρέον: R 507
-  Διαστάσεις: 60 x 70(+33) x 138 cm
(μήκος x βάθος x ύψος)