

Βιτρίνες για συνεχή λειτουργία χωρίς την ανάγκη καθημερινής απόψυξης

Στη συγκεκριμένη βιτρίνα η ψυκτική ισχύ των στοιχείων και αντιστοίχως η ισχύς των ημίκλειστων ψυκτικών μηχανημάτων έχει αυξηθεί κατά 20% έτσι ώστε να εγγυάται η τέλεια λειτουργία των βιτρινών κάτω από πολύ δύσκολες συνθήκες (πολύ υψηλές θερμοκρασίες και υψηλό ποσοστό υγρασίας). Η περίσσεια αυτή ψυκτική ισχύ χρησιμοποιείται για την διαδικασία της απόψυξης. Αυτό έχει σαν αποτέλεσμα να μειώνεται ο χρόνος απόψυξης και έτσι η βιτρίνα να επανέρχεται σε κατάσταση λειτουργίας ψύξης σε πολύ μικρό χρονικό διάστημα. Επίσης διαθέτει διπλό θερμαινόμενο τζάμι, 2 ενισχυμένα στοιχεία ψύξης, ενισχυμένο ημίκλειστου τύπου κομπρεσέρ, αυτόματη απόψυξη με αναστροφή του κύκλου, φωτισμός LED, διπλή έξοδο αέρα για καλύτερη ψύξη, ψύξη βεβιασμένης κυκλοφορίας και παρέχει την δυνατότητα σύνδεσης βιτρινών (canalized).



Εξτρά προσαρτήματα

Λεκάνη πλυσίματος σπάτουλας

Λεκάνη πλυσίματος σπάτουλας με βρύση

Λεκάνη πλυσίματος σπάτουλας με ντουζιέρα

Περιστρεφόμενη επιφάνεια στήριξης περιφερειακού εξοπλισμού

Σετ ροδάκια χαμηλού ύψους
Σετ ρόδες πολλαπλής κατεύθυνσης

Αυτοαναδύομενη κουρτίνα νυκτός έως 125cm


Αυτοαναδύομενη κουρτίνα νυκτός έως 165cm


Αυτοαναδύομενη κουρτίνα νυκτός έως 215cm

Φωτισμός LED άνα μέτρο

Χαρακτηριστικά

GILDA 3 + 3 ⁽¹⁾

 Χωρητ. σε λεκανάκια παγωτού
36 x 16,5 x 12 cm: 6
36 x 25 x 8 cm: 4

 Ισχύς συμπιεστή: 0,75 hp


 Συνολική ισχύς: 800 w


 Τάση: 380V - 50Hz - 3Nph

 Βάρος: 140 Kg

 Διαστάσεις: 63 x 116 x 122 cm
(μήκος x βάθος x ύψος)

GILDA 4 + 4 ⁽¹⁾

 Χωρητ. σε λεκανάκια παγωτού
36 x 16,5 x 12 cm: 8
36 x 25 x 8 cm: –

 Ισχύς συμπιεστή: 0,75 hp


 Συνολική ισχύς: 900 w


 Τάση: 380V - 50Hz - 3Nph

 Βάρος: 180 Kg

 Διαστάσεις: 80 x 116 x 122 cm
(μήκος x βάθος x ύψος)

GILDA 5 + 5

 Χωρητ. σε λεκανάκια παγωτού
36 x 16,5 x 12 cm: 10
36 x 25 x 8 cm: –

 Ισχύς συμπιεστή: 1 hp

 Συνολική ισχύς: 975 w

 Τάση: 380V - 50Hz - 3Nph


 Βάρος: 265 Kg

 Διαστάσεις: 98 x 116 x 122 cm
(μήκος x βάθος x ύψος)


(1) Τα ψυκτικά μηχανήματα στα συγκεκριμένα μοντέλα είναι απομακρυσμένα

Χαρακτηριστικά

GILDA 6 + 6

 Χωρητ. σε λεκανάκια παγωτού
36 x 16,5 x 12 cm: 12
36 x 25 x 8 cm: 8

 Ισχύς συμπιεστή: 1,5 hp


 Συνολική ισχύς: 1700 w

 Τάση: 380V - 50Hz - 3Nph


 Βάρος: 300 Kg

 Διαστάσεις: 113 x 116 x 122 cm
(μήκος x βάθος x ύψος)

GILDA 7 + 7

 Χωρητ. σε λεκανάκια παγωτού
36 x 16,5 x 12 cm: 14
36 x 25 x 8 cm: –

 Ισχύς συμπιεστή: 1,5 hp


 Συνολική ισχύς: 1800 w


 Τάση: 380V - 50Hz - 3Nph


 Βάρος: 330 Kg

 Διαστάσεις: 130 x 116 x 122 cm
(μήκος x βάθος x ύψος)

GILDA 8 + 8

 Χωρητ. σε λεκανάκια παγωτού
36 x 16,5 x 12 cm: 16
36 x 25 x 8 cm: –

 Ισχύς συμπιεστή: 1,5 hp

 Συνολική ισχύς: 1900 w

 Τάση: 380V - 50Hz - 3Nph

 Βάρος: 360 Kg

 Διαστάσεις: 147 x 116 x 122 cm
(μήκος x βάθος x ύψος)