

## Βιτρίνες για συνεχή λειτουργία χωρίς την ανάγκη καθημερινής απόψυξης

Στη συγκεκριμένη βιτρίνα η ψυκτική ισχύ των στοιχείων και αντιστοίχως η ισχύς των ημίκλειστων ψυκτικών μηχανημάτων έχει αυξηθεί κατά 20% έτσι ώστε να εγγυάται η τέλεια λειτουργία των βιτρινών κάτω από πολύ δύσκολες συνθήκες (πολύ υψηλές θερμοκρασίες και υψηλό ποσοστό υγρασίας). Η περίσσεια αυτή ψυκτική ισχύ χρησιμοποιείται για την διαδικασία της απόψυξης. Αυτό έχει σαν αποτέλεσμα να μειώνεται ο χρόνος απόψυξης και έτσι η βιτρίνα να επανέρχεται σε κατάσταση λειτουργίας ψύξης σε πολύ μικρό χρονικό διάστημα. Επίσης διαθέτει διπλό θερμαινόμενο τζάμι, 2 ενισχυμένα στοιχεία ψύξης, ενισχυμένο ημίκλειστου τύπου κομπρεσέρ, αυτόματη απόψυξη με αναστροφή του κύκλου, φωτισμός με λάμπες φθορίου, διπλή έξοδος αέρα για καλύτερη ψύξη, ψύξη βεβαιωμένης κυκλοφορίας και παρέχει την δυνατότητα σύνδεσης βιτρινών (canalized).



## Εξτρά προσαρτήματα

Λεκάνη πλυσίματος σπάτουλας

Λεκάνη πλυσίματος σπάτουλας με βρύση

Λεκάνη πλυσίματος σπάτουλας με ντουζιέρα

Περιστρεφόμενη επιφάνεια στήριξης περιφερειακού εξοπλισμού

Σετ ροδάκια χαμηλού ύψους  
Σετ ρόδες πολλαπλής κατεύθυνσης

Αυτοαναδύομενη κουρτίνα νυκτός έως 125cm







Αυτοαναδύομενη κουρτίνα νυκτός έως 165cm

Αυτοαναδύομενη κουρτίνα νυκτός έως 215cm







Φωτισμός LED άνα μέτρο

## Χαρακτηριστικά







### X11 3 + 3<sup>(1)</sup>

-  Χωρητ. σε λεκανάκια παγωτού  
36 x 16,5 x 12 cm: 6  
36 x 25 x 8 cm: 4
-  Ισχύς συμπιεστή: 0,75 hp
-  Συνολική ισχύς: 790 w
-  Τάση: 380V - 50Hz - 3Nph
-  Βάρος: 155 Kg
-  Διαστάσεις: 64 x 115 x 122 cm  
(μήκος x βάθος x ύψος)

### X11 4 + 4<sup>(1)</sup>

-  Χωρητ. σε λεκανάκια παγωτού  
36 x 16,5 x 12 cm: 8  
36 x 25 x 8 cm: –
-  Ισχύς συμπιεστή: 0,75 hp
-  Συνολική ισχύς: 900 w
-  Τάση: 380V - 50Hz - 3Nph
-  Βάρος: 168 Kg
-  Διαστάσεις: 81 x 115 x 122 cm  
(μήκος x βάθος x ύψος)







### X11 5 + 5

-  Χωρητ. σε λεκανάκια παγωτού  
36 x 16,5 x 12 cm: 10  
36 x 25 x 8 cm: –
-  Ισχύς συμπιεστή: 1 hp
-  Συνολική ισχύς: 975 w
-  Τάση: 380V - 50Hz - 3Nph
-  Βάρος: 265 Kg
-  Διαστάσεις: 98 x 115 x 122 cm  
(μήκος x βάθος x ύψος)







(1) Τα ψυκτικά μηχανήματα στα συγκεκριμένα μοντέλα είναι απομακρυσμένα

## Χαρακτηριστικά







### X11 6 + 6

-  Χωρητ. σε λεκανάκια παγωτού  
36 x 16,5 x 12 cm: 12  
36 x 25 x 8 cm: 8
-  Ισχύς συμπιεστή: 1,5 hp
-  Συνολική ισχύς: 1450 w
-  Τάση: 380V - 50Hz - 3Nph
-  Βάρος: 310 Kg
-  Διαστάσεις: 114 x 115 x 122 cm  
(μήκος x βάθος x ύψος)

### X11 7 + 7

-  Χωρητ. σε λεκανάκια παγωτού  
36 x 16,5 x 12 cm: 14  
36 x 25 x 8 cm: –
-  Ισχύς συμπιεστή: 1,5 hp
-  Συνολική ισχύς: 1600 w
-  Τάση: 380V - 50Hz - 3Nph
-  Βάρος: 330 Kg
-  Διαστάσεις: 131 x 115 x 122 cm  
(μήκος x βάθος x ύψος)

### X11 8 + 8

-  Χωρητ. σε λεκανάκια παγωτού  
36 x 16,5 x 12 cm: 16  
36 x 25 x 8 cm: –
-  Ισχύς συμπιεστή: 1,8 hp
-  Συνολική ισχύς: 1800 w
-  Τάση: 380V - 50Hz - 3Nph
-  Βάρος: 350 Kg
-  Διαστάσεις: 148 x 115 x 122 cm  
(μήκος x βάθος x ύψος)