

Βιτρίνες για συνεχή λειτουργία χωρίς την ανάγκη καθημερινής απόψυξης

Στη συγκεκριμένη βιτρίνα η ψυκτική ισχύ των στοιχείων και αντιστοίχως η ισχύς των ημίκλειστων ψυκτικών μηχανημάτων έχει αυξηθεί κατά 20% έτσι ώστε να εγγυάται η τέλεια λειτουργία των βιτρινών κάτω από πολύ δύσκολες συνθήκες (πολύ υψηλές θερμοκρασίες και υψηλό ποσοστό υγρασίας). Η περίσσεια αυτή ψυκτική ισχύ χρησιμοποιείται για την διαδικασία της απόψυξης. Αυτό έχει σαν αποτέλεσμα να μειώνεται ο χρόνος απόψυξης και έτσι η βιτρίνα να επανέρχεται σε κατάσταση λειτουργίας ψύξης σε πολύ μικρό χρονικό διάστημα. Επίσης διαθέτει διπλό θερμαινόμενο τζάμι, 2 ενισχυμένα στοιχεία ψύξης, ενισχυμένο ημίκλειστου τύπου κομπρεσέρ, αυτόματη απόψυξη με αναστροφή του κύκλου, φωτισμός με λάμπες φθορίου, διπλή έξοδος αέρα για καλύτερη ψύξη, ψύξη βεβαιωμένης κυκλοφορίας και παρέχει την δυνατότητα σύνδεσης βιτρινών (canalized).



Εξτρά προσαρτήματα

Λεκάνη πλούσιματος σπάτουλας

Λεκάνη πλούσιματος σπάτουλας με βρύση

Λεκάνη πλούσιματος σπάτουλας με ντουζιέρα

Περιστρεφόμενη επιφάνεια στήριξης περιφερειακού εξοπλισμού

Σετ ροδάκια χαμηλού ύψους
Σετ ρόδες πολλαπλής κατεύθυνσης

Αυτοαναδύομενη κουρτίνα νυκτός έως 125cm







Αυτοαναδύομενη κουρτίνα νυκτός έως 165cm

Αυτοαναδύομενη κουρτίνα νυκτός έως 215cm







Φωτισμός LED άνα μέτρο

Χαρακτηριστικά







X11 9 + 9

-  Χωρητ. σε λεκανάκια παγωτού
36 x 16,5 x 12 cm: 18
36 x 25 x 8 cm: 12
-  Ισχύς συμπιεστή: 1,8 hp
-  Συνολική ισχύς: 1800 w
-  Τάση: 380V - 50Hz - 3Nph
-  Βάρος: 380 Kg
-  Διαστάσεις: 164 x 115 x 122 cm
(μήκος x βάθος x ύψος)

X11 10 + 10







-  Χωρητ. σε λεκανάκια παγωτού
36 x 16,5 x 12 cm: 20
36 x 25 x 8 cm: —
-  Ισχύς συμπιεστή: 2 hp
-  Συνολική ισχύς: 2050 w
-  Τάση: 380V - 50Hz - 3Nph
-  Βάρος: 445 Kg
-  Διαστάσεις: 181 x 115 x 122 cm
(μήκος x βάθος x ύψος)

X11 12 + 12







-  Χωρητ. σε λεκανάκια παγωτού
36 x 16,5 x 12 cm: 24
36 x 25 x 8 cm: 16
-  Ισχύς συμπιεστή: 2,5 hp
-  Συνολική ισχύς: 2800 w
-  Τάση: 380V - 50Hz - 3Nph
-  Βάρος: 450 Kg
-  Διαστάσεις: 214 x 115 x 122 cm
(μήκος x βάθος x ύψος)

Χαρακτηριστικά







X11 30° ap.

-  Χωρητ. σε λεκανάκια παγωτού
36 x 16,5 x 12 cm: 13
36 x 25 x 8 cm: 8
-  Ισχύς συμπιεστή: 1,8 hp
-  Συνολική ισχύς: 1800 w
-  Τάση: 380V - 50Hz - 3Nph
-  Βάρος: 375 Kg
-  Διαστάσεις: —
(μήκος x βάθος x ύψος)

X11 30° ch.

-  Χωρητ. σε λεκανάκια παγωτού
36 x 16,5 x 12 cm: 13
36 x 25 x 8 cm: 8
-  Ισχύς συμπιεστή: 1,8 hp
-  Συνολική ισχύς: 1800 w
-  Τάση: 380V - 50Hz - 3Nph
-  Βάρος: 375 Kg
-  Διαστάσεις: —
(μήκος x βάθος x ύψος)

X11 45° ap.

-  Χωρητ. σε λεκανάκια παγωτού
36 x 16,5 x 12 cm: 13
36 x 25 x 8 cm: 7
-  Ισχύς συμπιεστή: 1,8 hp
-  Συνολική ισχύς: 1800 w
-  Τάση: 380V - 50Hz - 3Nph
-  Βάρος: 375 Kg
-  Διαστάσεις: —
(μήκος x βάθος x ύψος)