

## Βιτρίνες για συνεχή λειτουργία χωρίς την ανάγκη καθημερινής απόψυξης

Στη συγκεκριμένη βιτρίνα η ψυκτική ισχύ των στοιχείων και αντιστοίχως η ισχύς των ημίκλειστων ψυκτικών μηχανημάτων έχει αυξηθεί κατά 20% έτσι ώστε να εγγυάται η τέλεια λειτουργία των βιτρινών κάτω από πολύ δύσκολες συνθήκες (πολύ υψηλές θερμοκρασίες και υψηλό ποσοστό υγρασίας). Η περίσσεια αυτή ψυκτική ισχύ χρησιμοποιείται για την διαδικασία της απόψυξης. Αυτό έχει σαν αποτέλεσμα να μειώνεται ο χρόνος απόψυξης και έτσι η βιτρίνα να επανέρχεται σε κατάσταση λειτουργίας ψύξης σε πολύ μικρό χρονικό διάστημα. Επίσης διαθέτει διπλό θερμαινόμενο τζάμι, 2 ενισχυμένα στοιχεία ψύξης, ενισχυμένο ημίκλειστου τύπου κομπρεσέρ, αυτόματη απόψυξη με αναστροφή του κύκλου, φωτισμός με λάμπες φθορίου, διπλή έξοδος αέρα για καλύτερη ψύξη, ψύξη βεβαιασμένης κυκλοφορίας και παρέχει την δυνατότητα σύνδεσης βιτρινών (canalized).



## Έξτρα προσαρτήματα

Λεκάνη πλυσίματος σπάτουλας

Λεκάνη πλυσίματος σπάτουλας με βρύση

Λεκάνη πλυσίματος σπάτουλας με ντουζιέρα

Περιστρεφόμενη επιφάνεια στήριξης περιφερειακού εξοπλισμού

Σετ ροδάκια χαμηλού ύψους  
Σετ ρόδες πολλαπλής κατεύθυνσης

Αυτοαναδυόμενη κουρτίνα νυκτός έως 125cm

Αυτοαναδυόμενη κουρτίνα νυκτός έως 165cm

Αυτοαναδυόμενη κουρτίνα νυκτός έως 215cm







Φωτισμός LED άνα μέτρο

### Χαρακτηριστικά

#### MIRAGE 9 + 9

-  Χωρητ. σε λεκανάκια παγωτού  
36 x 16,5 x 12 cm: 18  
36 x 25 x 8 cm: 12
-  Ισχύς συμπιεστή: 1,8 hp
-  Συνολική ισχύς: 1800 w
-  Τάση: 380V - 50Hz - 3Nph
-  Βάρος: 410 Kg
-  Διαστάσεις: 169 x 119 x 129 cm  
(μήκος x βάθος x ύψος)

#### MIRAGE 10 + 10

-  Χωρητ. σε λεκανάκια παγωτού  
36 x 16,5 x 12 cm: 20  
36 x 25 x 8 cm: —
-  Ισχύς συμπιεστή: 2 hp
-  Συνολική ισχύς: 2050 w
-  Τάση: 380V - 50Hz - 3Nph
-  Βάρος: 445 Kg
-  Διαστάσεις: 184 x 119 x 129 cm  
(μήκος x βάθος x ύψος)

#### MIRAGE 12 + 12

-  Χωρητ. σε λεκανάκια παγωτού  
36 x 16,5 x 12 cm: 24  
36 x 25 x 8 cm: 16
-  Ισχύς συμπιεστή: 2,5 hp
-  Συνολική ισχύς: 2800 w
-  Τάση: 380V - 50Hz - 3Nph
-  Βάρος: 490 Kg
-  Διαστάσεις: 219 x 119 x 129 cm  
(μήκος x βάθος x ύψος)

### Χαρακτηριστικά

#### MIRAGE 15° 6 + 7

-  Χωρητ. σε λεκανάκια παγωτού  
36 x 16,5 x 12 cm: 13  
36 x 25 x 8 cm: 8
-  Ισχύς συμπιεστή: 1,5 hp
-  Συνολική ισχύς: 1500 w
-  Τάση: 380V - 50Hz - 3Nph
-  Βάρος: 340 Kg
-  Διαστάσεις: —  
(μήκος x βάθος x ύψος)

#### MIRAGE 18° 9 + 9

-  Χωρητ. σε λεκανάκια παγωτού  
36 x 16,5 x 12 cm: 18  
36 x 25 x 8 cm: 12
-  Ισχύς συμπιεστή: 1,8 hp
-  Συνολική ισχύς: 1800 w
-  Τάση: 380V - 50Hz - 3Nph
-  Βάρος: 410 Kg
-  Διαστάσεις: —  
(μήκος x βάθος x ύψος)

#### MIRAGE 30° 6 + 8

-  Χωρητ. σε λεκανάκια παγωτού  
36 x 16,5 x 12 cm: 14  
36 x 25 x 8 cm: 9
-  Ισχύς συμπιεστή: 1,5 hp
-  Συνολική ισχύς: 1500 w
-  Τάση: 380V - 50Hz - 3Nph
-  Βάρος: 340 Kg
-  Διαστάσεις: —  
(μήκος x βάθος x ύψος)