







# T20 ICE

Βρύση σοκολάτας για επικαλύψεις κατάλληλο για φούρνους, καφετέριες παγωταζίδικα και προμήθειες σοκολάτας. Παρέχει δόσεις σοκολάτας σε κούπες, χωνάκια, πάνω σε ποικιλία παγωτών και ζεστής σοκολάτας επίσης την δημιουργία σοκολάτας με φουντούκια.



## Χαρακτηριστικά

-  Χωρητικότητα κάδου: 24 Kg
-  Ωριαία παραγωγή: 50 Kg/h
-  Βάρος: 140 Kg
-  Ισχύς: 2 Kw
-  Τάση: 380V-50Hz-3N ph
-  Διαστάσεις: 44 x 72 x 98 cm  
(μήκος x βάθος x ύψος)

Τα συγκεκριμένα μοντέλα δεν διαθέτουν ψυκτικό μηχάνημα