





Ψυκτικό τούνελ με ιμάντα επικάλυψης 180/250 mm



Τα ψυκτικά τούνελ είναι κατασκευασμένα από ανοξείδωτο χάλυβα εκτός από τα καπάκια που είναι τύπου σάντουιτς (μόνωση πολυουραιθάνης και πλέξιγκλας). Είναι χωρισμένα σε τμήματα 2 μέτρων ενώ το κεντρικό τμήμα τους διαθέτει στοιχείο ψύξης καθώς και φυσητήρα αέρα για την διανομή της ψύξης στα υπόλοιπα τμήματα. Τα ψυκτικά τούνελ διαθέτουν αερόψυκτο ψυκτικό μηχάνημα και είναι εφοδιασμένα με σύστημα ευθυγράμμισης του ιμάντα το οποίο δουλεύει με πεπιεσμένο αέρα. Υπάρχει η δυνατότητα ρύθμισης της ταχύτητας του ιμάντα μέσω inverter από 0-3 μέτρα ανά λεπτό. Η ρύθμιση της θερμοκρασίας γίνεται μέσω ηλεκτρονικού θερμοστάτη.



Χαρακτηριστικά (Tunnel PRO 6 μέτρα)

-  Μέγιστο ύψος προϊόντος: 29 cm
-  Ισχύς: 2,2 Kw
-  Τάση: 380V - 50Hz - 3 Nph
-  Διαστάσεις: 800 x 56 x 150
(μήκος x βάθος x ύψος)

