







Cafe-Bar
equipment



T Waffle Διπλή



Τεχνικά χαρακτηριστικά

-  Βάρος: 47 Kg
-  Ισχύς: 6 kw
-  Τάση: 380V-50Hz-3ph
-  Διαστάσεις: 77 x 40 x 25 cm
(μήκος x βάθος x ύψος)

