

QXL 600 S

Κατάψυξη - σειρά QUADRO















Εξτρά προσαρτήματα

Πάνελ αντί για τζάμι



Χαρακτηριστικά

-  Χωρητικότητα: 541 lt
-  Εύρος θερμοκρασίας: -15°C / -25°C
-  Ψύξη στις σχάρες (Στατική)
-  Σχετική υγρασία: 40%
-  Χειροκίνητη απόψυξη
-  Φωτισμός: LED
-  6 Ψυχώμενες σχάρες διαστάσεων: 73 x 46 cm
-  Βάρος: 210 Kg
-  Ισχύς: 700 Watt
-  Τάση: 230V-50Hz-1N ph
-  Διαστάσεις: 90 x 62 x 186 cm
(μήκος x βάθος x υψος)
-  Ηλεκτρονικός θερμοστάτης-θερμόμετρο
(πίνακας ελέγχου - οθόνη αφής)

Βασικοί
χρωματισμοί:



Inox