

# Βραστήρες (Ηλεκτρικοί εμμέσου θερμάνσεως)

Ο βραστήρας είναι μια επαγγελματική λύση για μικρά εστιατόρια και επιχειρήσεις catering. Είναι απλό και εύκολο στην χρήση του. Παρέχει υψηλές θερμοκρασίες βρασμού ακόμα και σε προϊόντα με υψηλή οξύτητα.



**E9P20I**








**E9P10IA\***






Σειρά 900

## Χαρακτηριστικά






### E9P10I

-  Χωρητικότητα κάδου: 100 lt
-  Ισχύς: 16 kw
-  Τάση: 380 Volt
-  Βάρος: 108 kg
-  Διαστάσεις: 80 x 90 x 90 cm  
(μήκος x βάθος x ύψος)

### E9P10IA\*






-  Χωρητικότητα κάδου: 100 lt
-  Ισχύς: 16 kw
-  Τάση: 380 Volt
-  Βάρος: 108 kg
-  Διαστάσεις: 80 x 90 x 90 cm  
(μήκος x βάθος x ύψος)

### E9P15I






-  Χωρητικότητα κάδου: 150 lt
-  Ισχύς: 18 kw
-  Τάση: 380 Volt
-  Βάρος: 148 kg
-  Διαστάσεις: 80 x 90 x 90 cm  
(μήκος x βάθος x ύψος)

## Χαρακτηριστικά






### E9P15IA\*

-  Χωρητικότητα κάδου: 150 lt
-  Ισχύς: 18 kw
-  Τάση: 380 Volt
-  Βάρος: 145 kg
-  Διαστάσεις: 80 x 90 x 90 cm  
(μήκος x βάθος x ύψος)

### E9P20I






-  Χωρητικότητα κάδου: 200 lt
-  Ισχύς: 32 kw
-  Τάση: 380 Volt
-  Βάρος: 240 kg
-  Διαστάσεις: 100 x 115 x 90 cm  
(μήκος x βάθος x ύψος)

### E9P20IA\*

-  Χωρητικότητα κάδου: 200 lt
-  Ισχύς: 32 kw
-  Τάση: 380 Volt
-  Βάρος: 260 kg
-  Διαστάσεις: 100 x 115 x 90 cm  
(μήκος x βάθος x ύψος)

## Χαρακτηριστικά

### E7PI

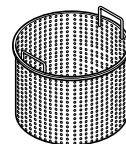
-  Χωρητικότητα κάδου: 55 lt
-  Ισχύς: 9 kw
-  Τάση: 380 Volt
-  Βάρος: 95 kg
-  Διαστάσεις: 80 x 70 x 90 cm  
(μήκος x βάθος x ύψος)



\* Μοντέλο με αεροστεγές κλείσιμο καπακιού πίεσης 5 bar. (Λειτουργία ως χύτρα ταχύτητας)

## Έξτρα προσαρτήματα

Σύστημα αυτόματης πλήρωσης νερού του εσωτερικού τμήματος του κάδου διπλών τοιχωμάτων

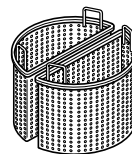


**CP1**

Διάτρητο καλάθι για βραστήρα 55 λίτρων  
**9CP10/1**

Διάτρητο καλάθι για βραστήρα 100 λίτρων  
**9CP15/1**

Διάτρητο καλάθι για βραστήρα 150 λίτρων




**CP2**

2 Διάτρητα καλάθια (1/2) για βραστήρα 55 λίτρων  
**9CP10/2**

2 Διάτρητα καλάθια (1/2) για βραστήρα 100 λίτρων  
**9CP15/2**

2 Διάτρητα καλάθια (1/2) για βραστήρα 150 λίτρων  
**9CP20/2**

2 Διάτρητα καλάθια (1/2) για βραστήρα 200 λίτρων



**9CP10/3**

3 Διάτρητα καλάθια (1/3) για βραστήρα 100 λίτρων  
**9CP15/3**

3 Διάτρητα καλάθια (1/3) για βραστήρα 150 λίτρων  
**9CP20/3**

3 Διάτρητα καλάθια (1/3) για βραστήρα 200 λίτρων